

Synthèse Globale des données des réfugiés maliens au Niger

A. Synthèse des données

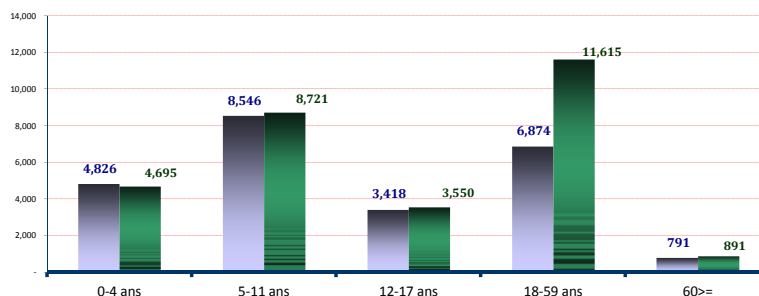
Dernière MAJ	31-Oct-2015	Familles
Effectif global	53,927	11,674

O: Officiel, U: Urbain

Camp	Individus	Urbain	Individus	ZAR	Individus
Abala (O)	13,709	Niamey (U)	4,647	Intikane (O)	14,750
Mangaize (O)	7,426	Averou Ville (U)	687	Tazalite (O)	3,365
Tabareybarey (O)	9,343				

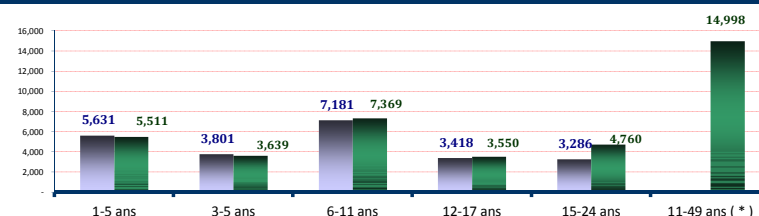
B. Démographie de la pop. Actuelle

Age	Homme	Femme	(%)
0-4 ans	4,826	4,695	17.66%
5-11 ans	8,546	8,721	32.02%
12-17 ans	3,418	3,550	12.92%
18-59 ans	6,874	11,615	34.29%
60>=	791	891	3.12%
S.Total	24,455	29,472	100.00%
(%)	45.35%	54.65%	Familles
G.Total		53,927	11,674



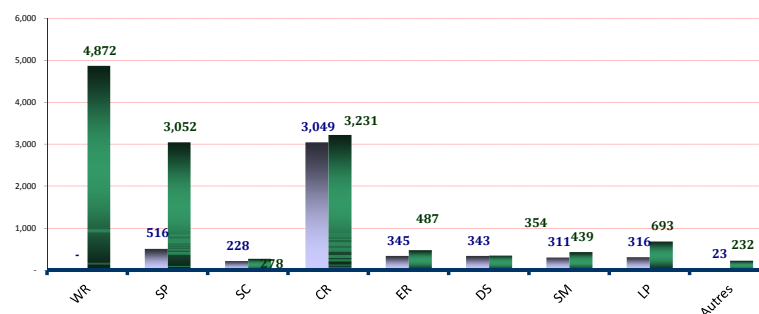
B. Tranche d'âge utile (Kits hygiéniques *)

Age	Homme	Femme	(%)
1-5 ans	5,631	5,511	20.66%
3-5 ans	3,801	3,639	13.80%
6-11 ans	7,181	7,369	26.98%
12-17 ans	3,418	3,550	12.92%
15-24 ans	3,286	4,760	14.92%
11-49 ans (*)		14,998	27.81%



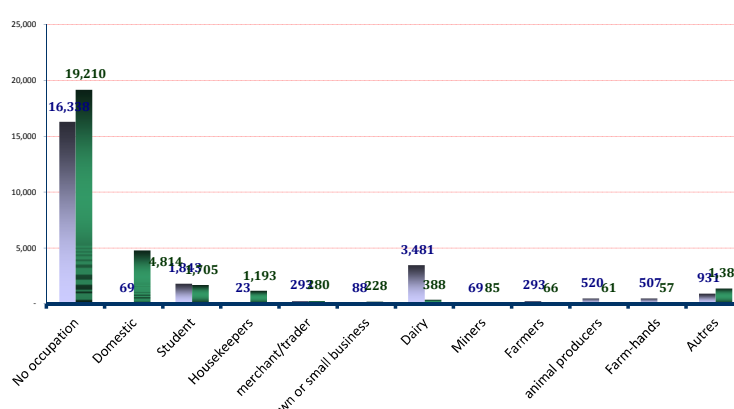
D. Besoins Spécifiques

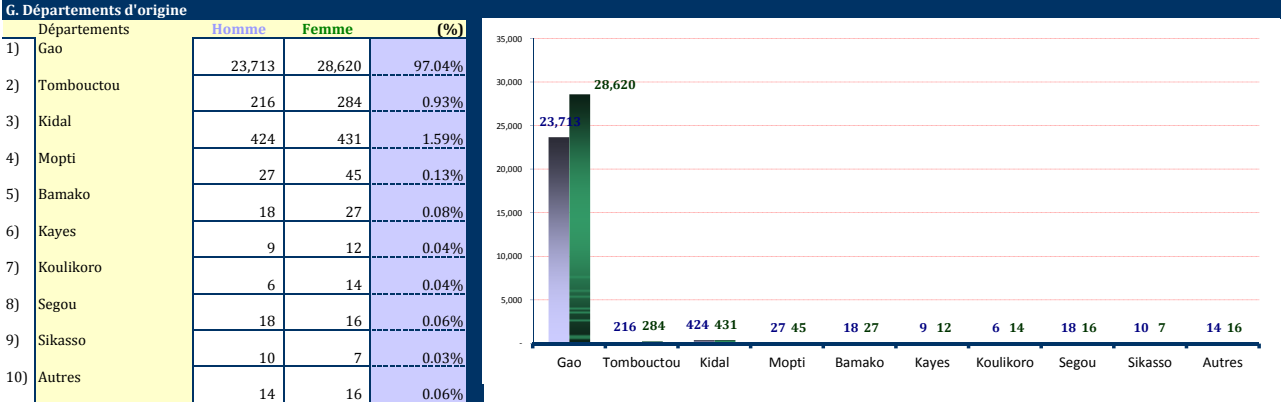
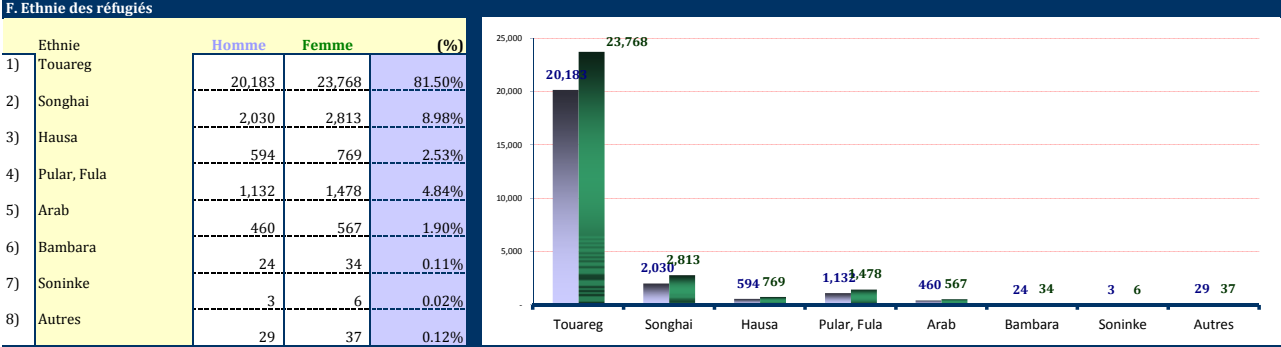
Besoins spécifiques	Homme	Femme	(%)
1) WR	-	4,872	9.03%
2) SP	516	3,052	6.62%
3) SC	228	278	0.94%
4) CR	3,049	3,231	11.65%
5) ER	345	487	1.54%
6) DS	343	354	1.29%
7) SM	311	439	1.39%
8- LP	316	693	1.87%
11) Autres	23	232	0.47%
Total	5,131	13,638	34.80%



E. Occupations

Occupations	Homme	Femme	(%)
No occupation	16,338	19,210	65.92%
1) Domestic	69	4,814	9.05%
2) Student	1,843	1,705	6.58%
3) Housekeepers	23	1,193	2.25%
4) merchant/trader	293	280	1.06%
5) wn or small business	88	228	0.59%
6) Dairy	3,481	388	7.17%
7) Miners	69	85	0.29%
8) Farmers	293	66	0.67%
9) animal producers	520	61	1.08%
10) Farm-hands	507	57	1.05%
11) Autres	931	1,385	4.29%
Total	24,455	29,472	100.00%





CR : Enfant à risque, WR : Femme à risque, SP : Parent seul, ER : Personne âgée à risque, DS : Handicapé, SM : Condition Médicale sévère, SC : Enfant séparé et UC : Enfant non accompagné, LP : Protection Legal
Pour toute information, prière adresser vos requêtes à l'adresse suivante : alassane@unhcr.org